

hello

Drücke auf den Home-Button



Press home to open

Wähle die gewünschte Sprache



- Deutsch >
- Français >
- Nederlands >
- Italiano >
- Español >
- Русский >
- English >
- 简体中文 >



Land oder Region wählen

Deutschland >

Weitere Länder und Regionen

Afghanistan >

Ägypten >

Ålandinseln >

Albanien >

Algerien >

< Zurück



Anredeform

Wähle aus, ob das iPad bei der Anrede für dich die weibliche, männliche oder eine neutrale Form verwenden soll.

Wie gewünscht auswählen

- Weiblich
„Hallo Benutzerin“ >
- Männlich
„Hallo Benutzer“ >
- Divers
„Hallo Benutzer:in“ >

Später in „Einstellungen“ konfigurieren

< Zurück



Schnellstart

✱ Nach Geräten in der Nähe suchen ...

Zum Anmelden und Konfigurieren bringe dein aktuelles iPhone oder iPad in die Nähe dieses iPad.

Wenn auf dem anderen iPhone oder iPad keine Optionen zum Konfigurieren dieses iPad angezeigt werden, stelle sicher, dass iOS 11 oder neuer darauf ausgeführt wird und dass Bluetooth aktiviert ist. Du kannst dieses iPad auch manuell konfigurieren.

WICHTIG!

Ohne anderes Gerät konfigurieren

< Zurück



WLAN wählen

Wähle ever
Wlan aus.

Anderes Netzwerk wählen

A semi-transparent grey rectangular box containing a list of Wi-Fi network options. Each option is represented by a small Wi-Fi icon on the right side. The text 'Wähle ever Wlan aus.' is written in a black, handwritten-style font across the middle of the list. At the bottom of the box, the text 'Anderes Netzwerk wählen' is written in a blue, sans-serif font.

Passwort eingeben für „FRITZ!Box Gastzugang“

Abbrechen

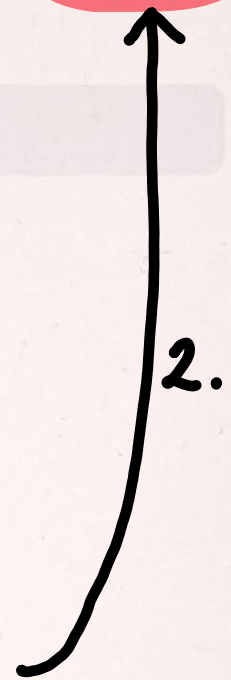

Passwort

Verbinden

Passwort [.....]

Gib das Passwort
eures Wlans ein.

Tippe auf
„Verbinden“.



[← Zurück](#)

Apps & Daten übertragen

Übertrage deine bestehenden Apps und Daten, z. B. Fotos, Notizen und Erinnerungen, auf dein neues Gerät.



Von iCloud-Backup >



Von Mac oder PC >



Nichts übertragen >



WICHTIG!

< Zurück



Entfernte Verwaltung

Dieses iPad gehört:

Realschule Tegernseer Tal

Die entfernte Verwaltung ist erforderlich und erlaubt es dieser Organisation, E-Mail- und Netzwerkaccounts zu konfigurieren, Apps zu installieren und einzurichten sowie die Einstellungen dieses iPad zu verwalten.

[Mehr Informationen zur entfernten Verwaltung](#)

WICHTIG!

Dieses iPad registrieren

< Zurück



Ortungsdienste



Anhand der Ortungsdienste können „Karten“ und andere Apps und Dienste, wie „Wo ist?“, Daten erfassen und verwenden, die auf deinen ungefähren Standort verweisen.

WICHTIG!

Über Ortungsdienste & Datenschutz ...

Ortungsdienste aktivieren

Ortungsdienste deaktivieren



Fertig!

Jetzt nur noch warten, bis
alle Apps geladen wurden.

Dazu im WLAN bleiben!



Home



Kamera



App Store



Bücher




Warten ...



Warten ...



Einstellungen



Donnerstag, 11. April

14:42

Auf dem Sperrbildschirm
kannst du derweil überprüfen,
ob DEIN Name hier steht!

Zum Öffnen Home-Taste drücken

Dieses iPad wird von der Realschule Tegernseer Tal verwaltet. Schülergerät_03